



MINISTERIO DE SALUD  
Y PROTECCIÓN SOCIAL

# Financiación sistema de salud

Octubre de 2022

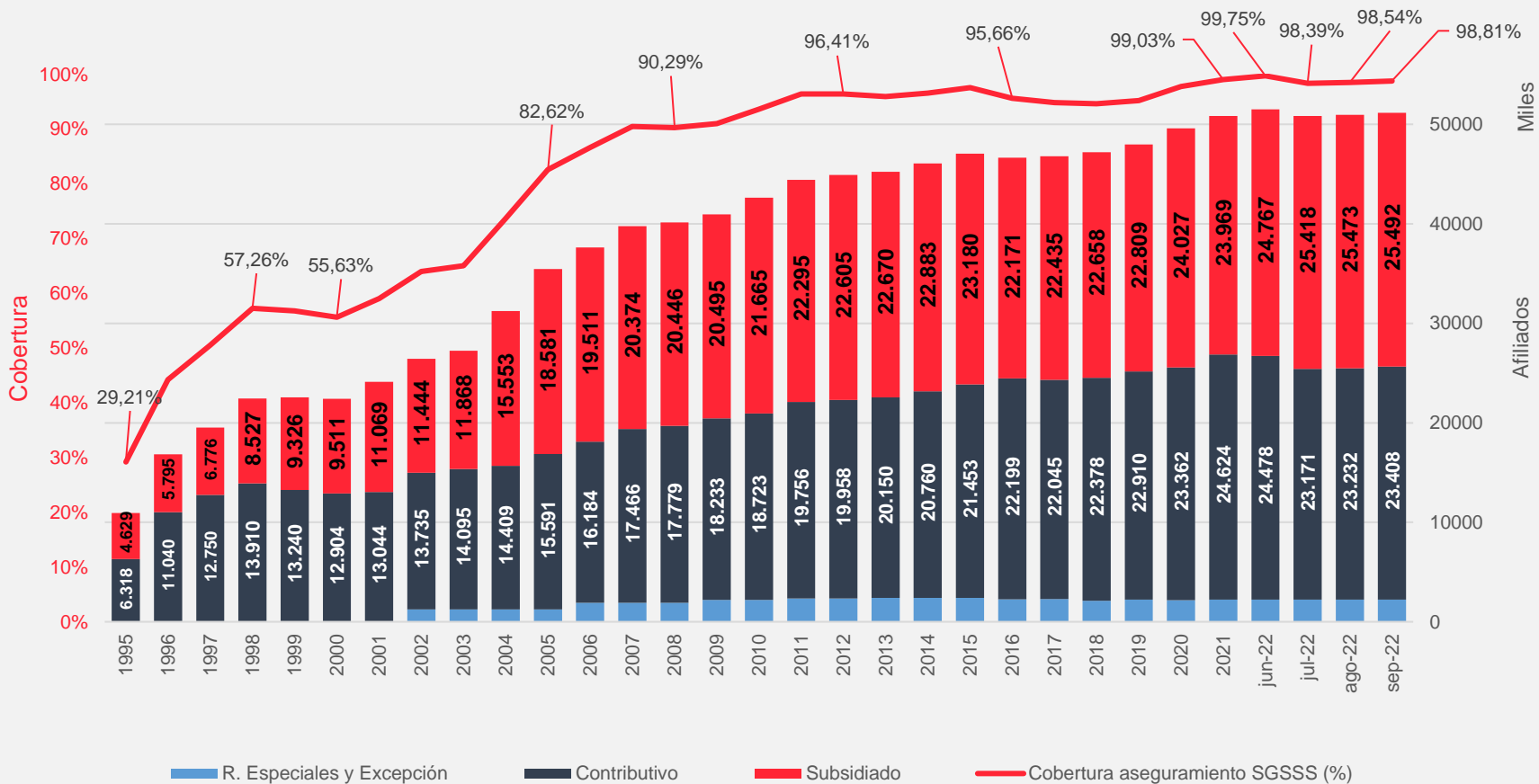


1

# COBERTURA DE AFILIACION ASEGURAMIENTO



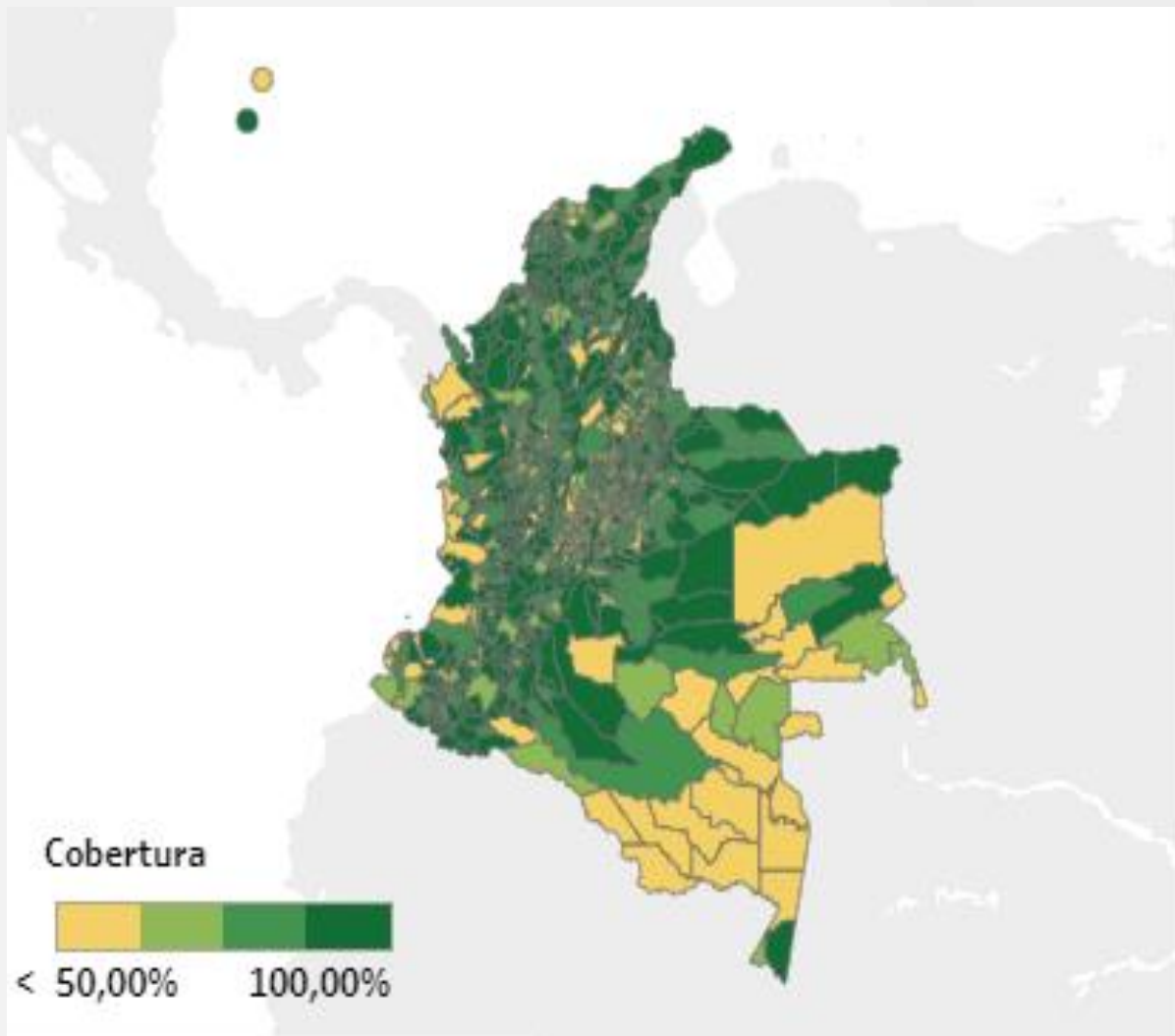
# Cobertura histórica en salud



A septiembre de 2022, la cobertura de afiliación se encuentra en **98,81%**.



# Aseguramiento en Salud - Nacional



A **nivel nacional** hemos alcanzado una cobertura del **98,81%** con corte a septiembre de 2022.

Sin embargo, esta cobertura no es generalizada a nivel departamental encontrando entidades territoriales con cobertura inferior al 90%, en los más críticos cercanos al 70%.



# Estado actual del aseguramiento en salud de la PMV



- ▶ Población venezolana en el país **2.477.588\***
- ▶ PPT entregados a población venezolana en el país **1.586.114\***



- ▶ Afiliados activos al SGSSS **1.007.362\*\*** personas
  - 153.162 con PEP
  - 854.200 con PPT



**106,6%** frente a la meta a diciembre/2022 (945.000)

99.905 Inactivos (Total activos e inactivos: 1.107.267\*\*)



- ▶ Régimen contributivo **238.746\*\*** (23,7%)
- ▶ Régimen subsidiado **768.616\*\*** (76,3%)



548.344 (54,4%)



459.018 (45,5%)



# Financiación aseguramiento en salud PMV



Durante las **vigencias 2018 a 2022 (Agosto)** se han destinado recursos por valor de **\$984.758 millones**, al aseguramiento de la población migrante venezolana.

Dentro de los recursos de 2020 y 2021 se encuentran los provenientes del crédito con el BID y BM.



Estos recursos han garantizado el reconocimiento de la UPC a las EPS en donde se encuentran afiliados, tanto en el régimen subsidiado como en el régimen contributivo, así como las prestaciones económicas.




2018: \$19.171 millones  
2019: \$94.497 millones  
2020: \$176.528 millones

2021: \$301.482 millones  
2022: \$392.454 millones



# Financiación atención en salud población migrante irregular

- ▶ Durante el periodo de 2018 a 2022, se han asignado recursos del Presupuesto General de la Nación por valor de **\$648.949 millones**, de los cuales **\$489.372 millones** corresponden a 2021.
- ▶ Estos recursos se han asignado a los departamentos y distritos para el reconocimiento y pago de las atenciones de urgencia de esta población.
- ▶ El 80,4% de los recursos se han destinado a los departamentos de Norte de Santander, La Guajira, Valle del Cauca, Santander, Cesar, Cundinamarca, Arauca y Atlántico y a los distritos de Cartagena, Barranquilla y Bogotá.



# 2

## FINANCIAMIENTO

---

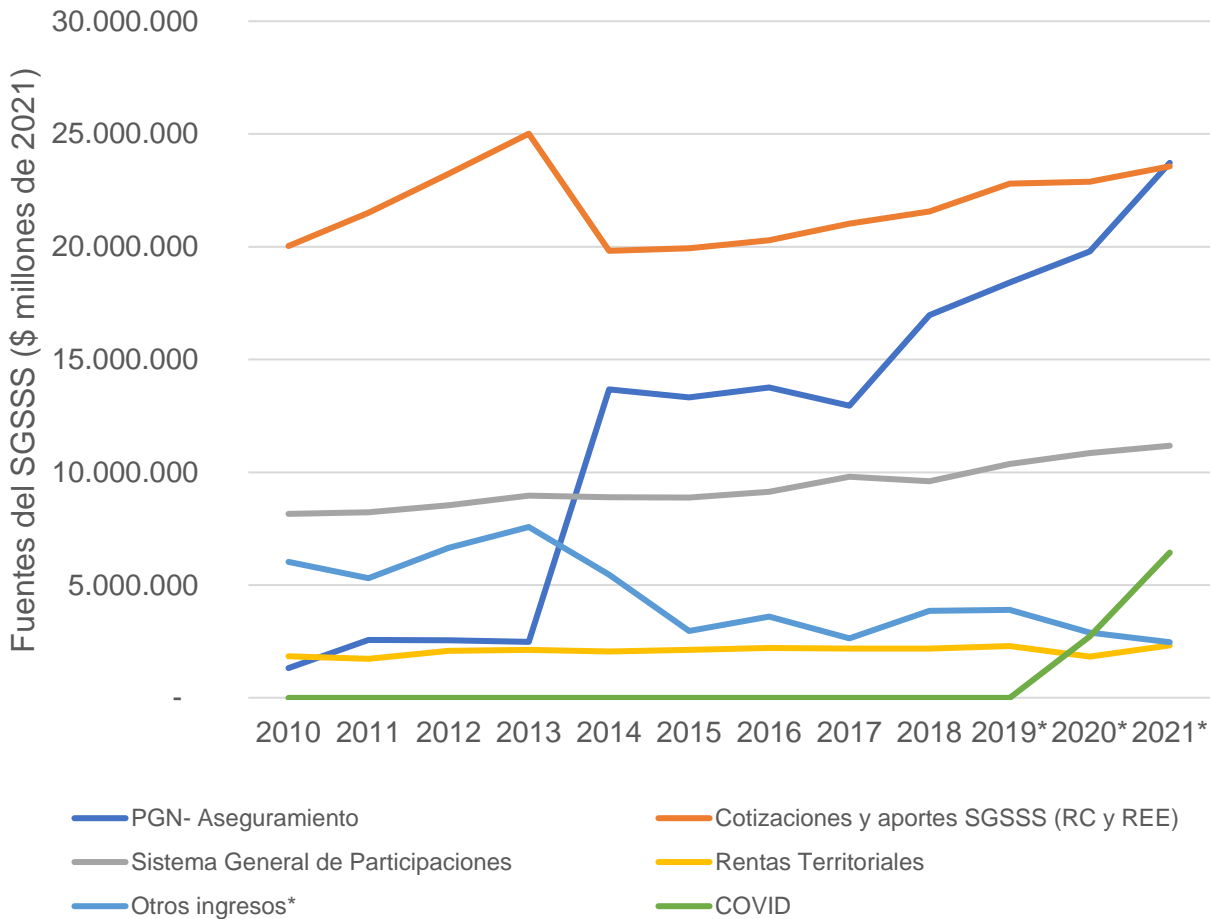




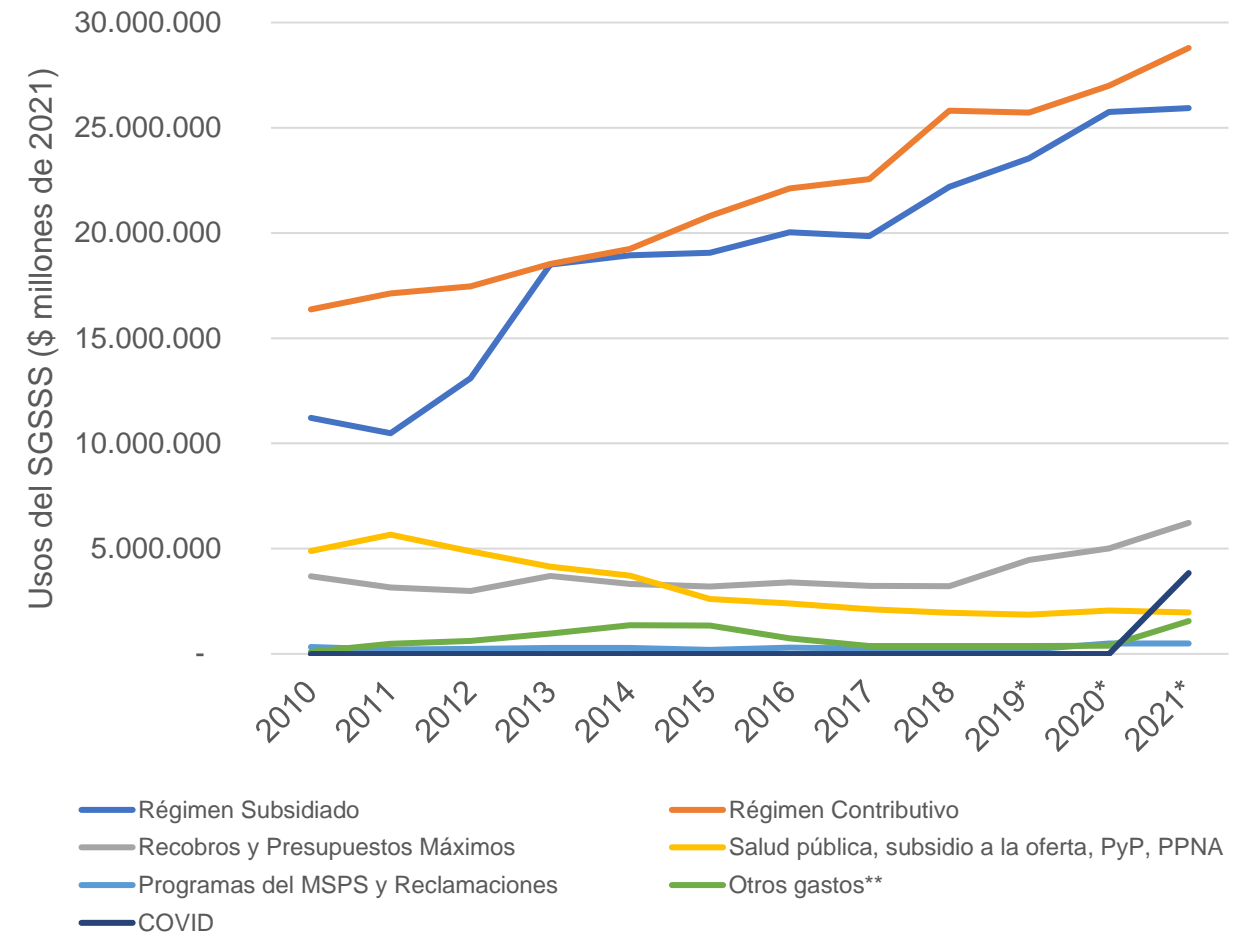
# Fuentes y usos del Sistema General de Seguridad en Salud.

## Millones de pesos constantes de 2021

Fuentes del SGSSS - Millones de pesos constantes de 2021



Usos del SGSSS - Millones de pesos constantes de 2021

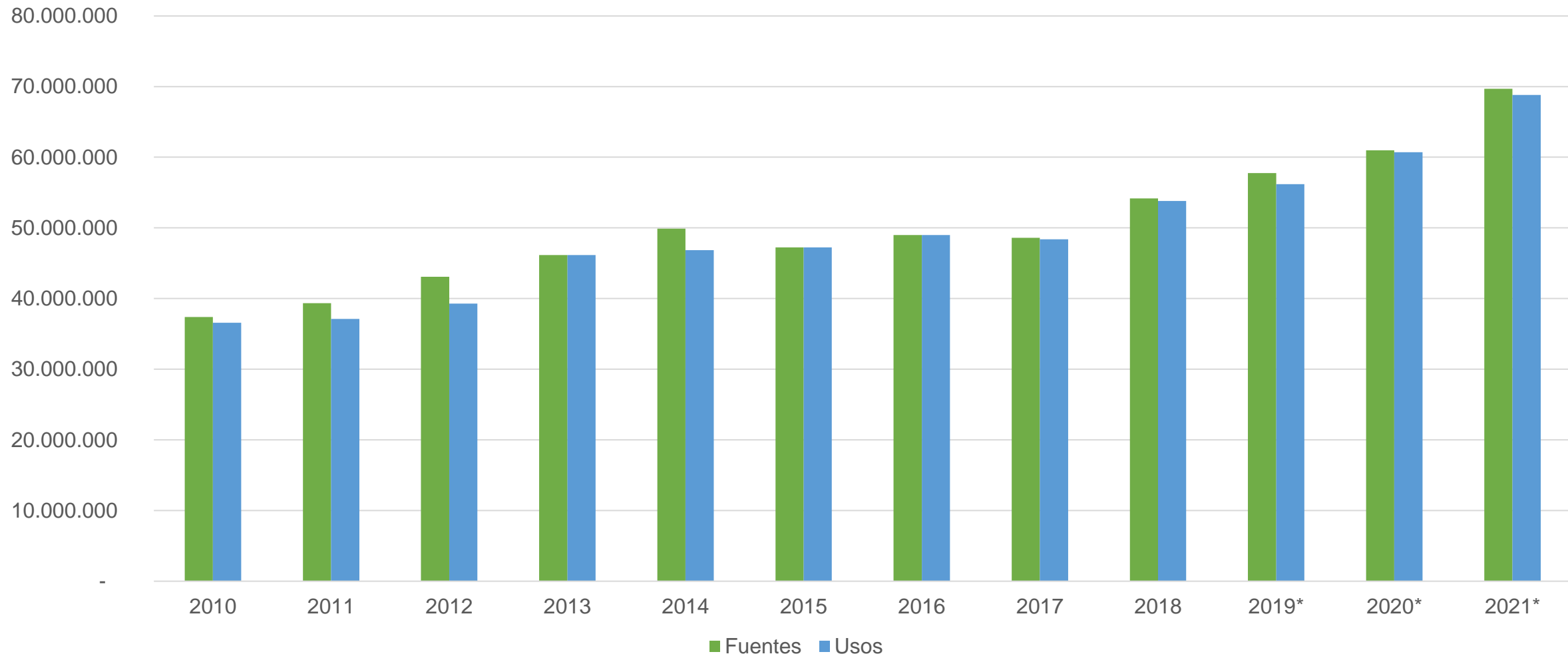


\* Incluye rendimientos financieros, reintegros, multas, sanciones e intereses de mora, aportes CCF, USPEC, recuperación de cartera, financiamiento del SNRM, recursos de sanciones, recursos de terceros.

\*\* Incluye sentencias y conciliaciones, compra centralizada, ADRES, contribuciones de vigilancia SNS, programa SNRM, rendimientos financieros pagados a EPS, disminución de pasivos, pago de deuda reconocida a las ET para población migrante, gastos de funcionamiento Fondo Local de Salud.

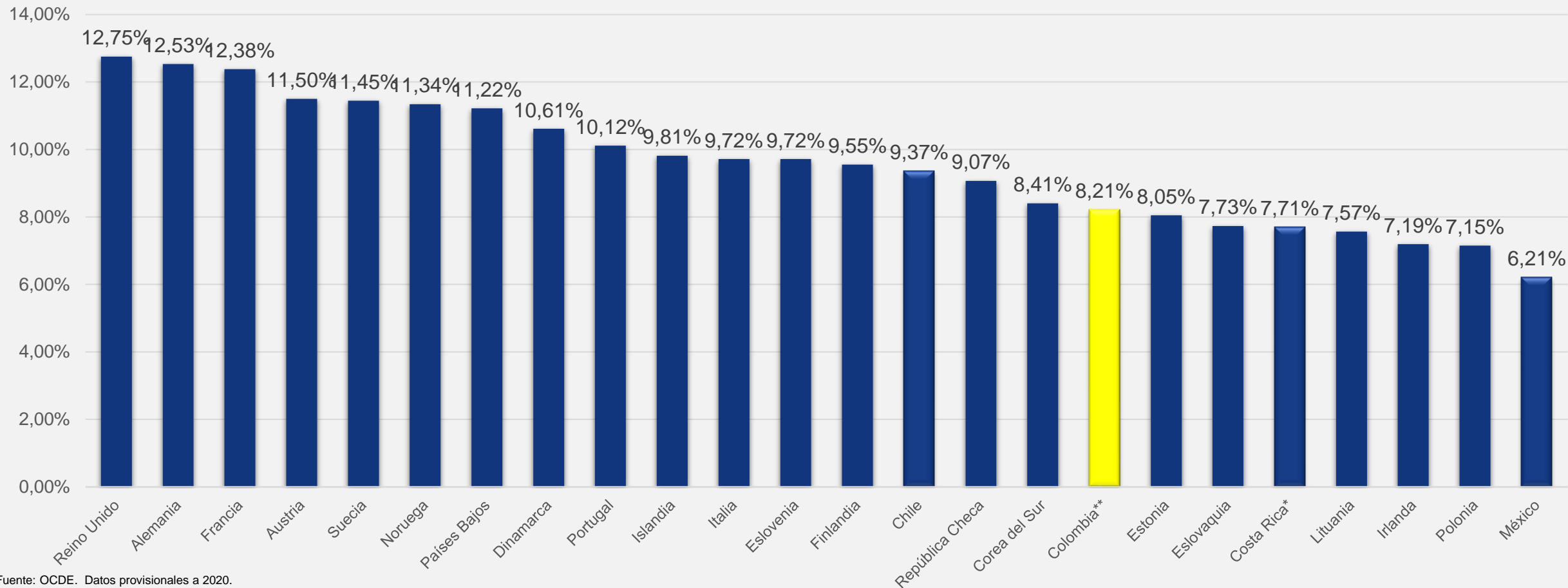
# Fuentes y usos del SGSSS

Millones de pesos constantes de 2021



Fuente: FOSYGA – ADRES - FUT

# Gasto total como porcentaje del PIB



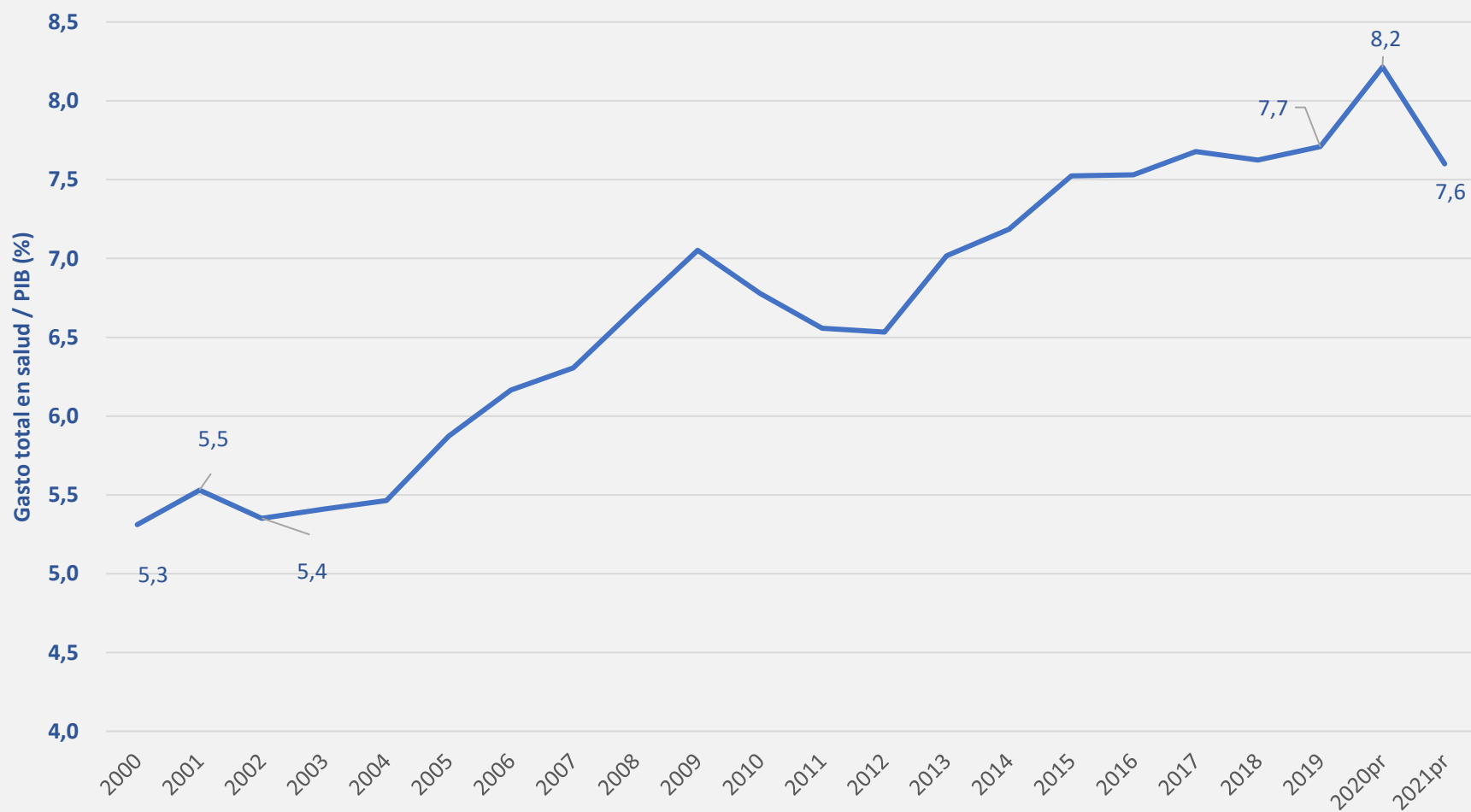
Fuente: OCDE. Datos provisionales a 2020.

\*\*Preliminar Colombia 2020 MSPS- Fuente PIB: DANE. \*Costa Rica 2019

Colombia presenta un valor estimado para 2020 del gasto total como porcentaje del PIB cercano al 8%



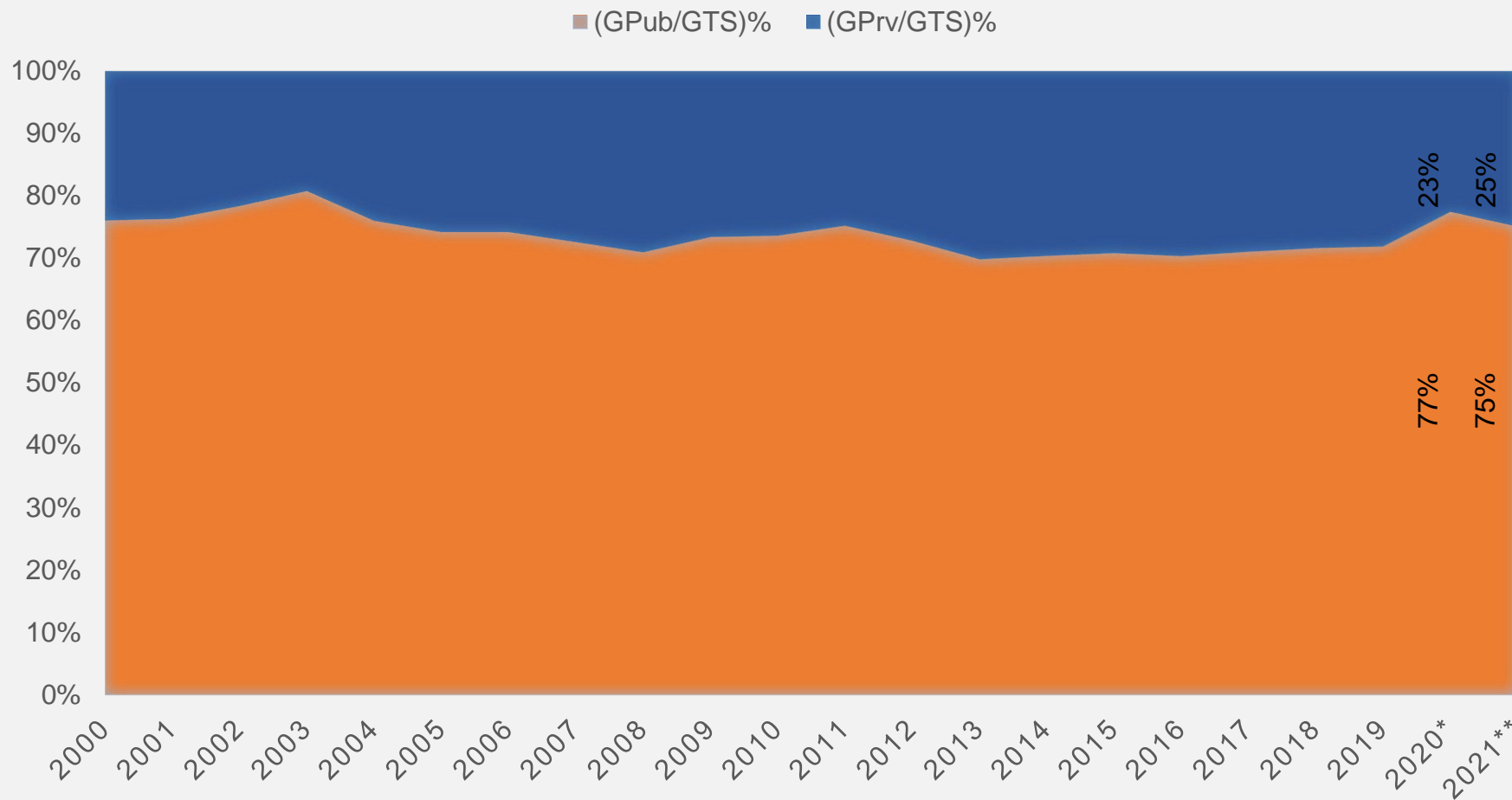
# Gasto total como proporción del PIB



*El **gasto total** en salud, como porcentaje del PIB, ha mostrado una **tendencia creciente** desde el año 2000.*



# Gasto Público y Privado 2000 - 2021



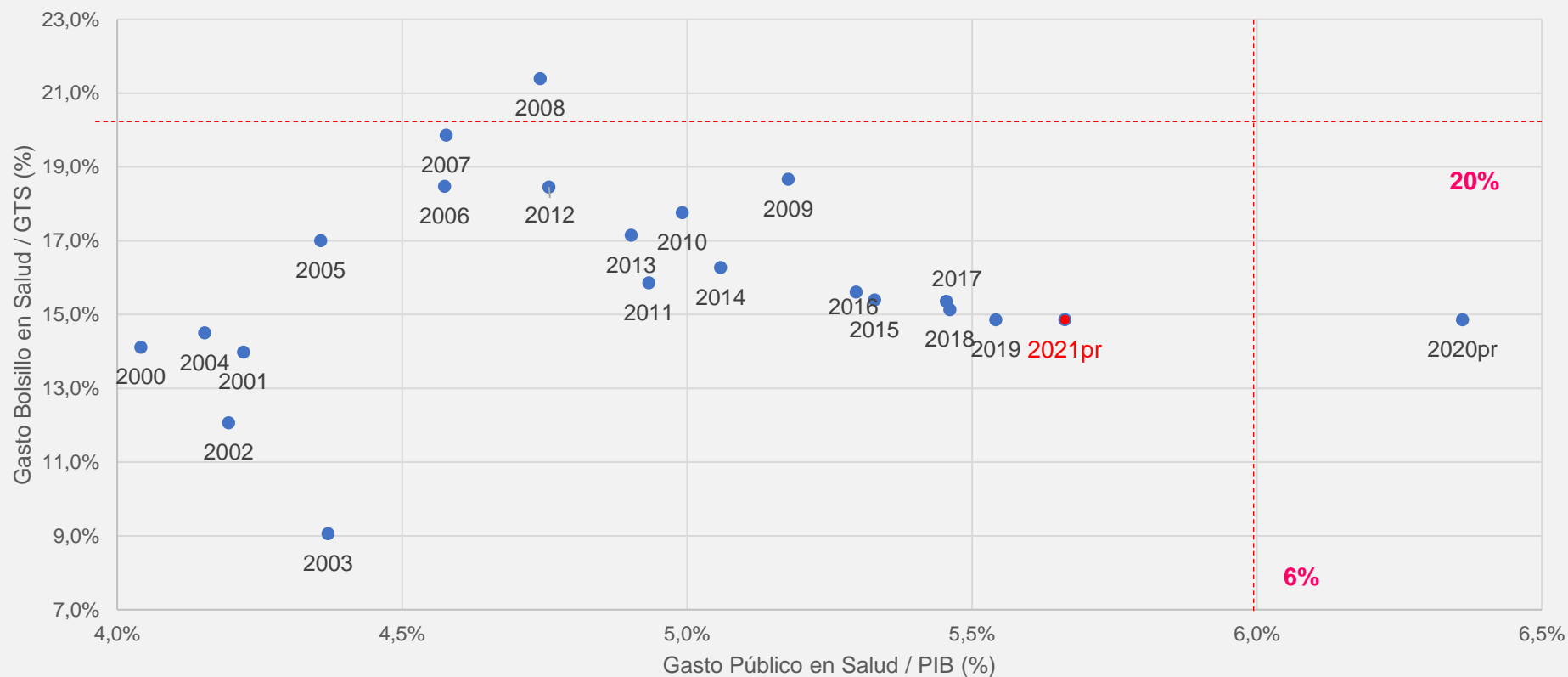
El **gasto público** estimado para 2021 corresponde al **75%** frente al **gasto total**.

Fuente: MinSalud. Equipo Cuentas en Salud.

Gasto Privado = Seguros privados + Gasto de bolsillo  
Gasto público no incluye FOME



# Gasto público y gasto de bolsillo

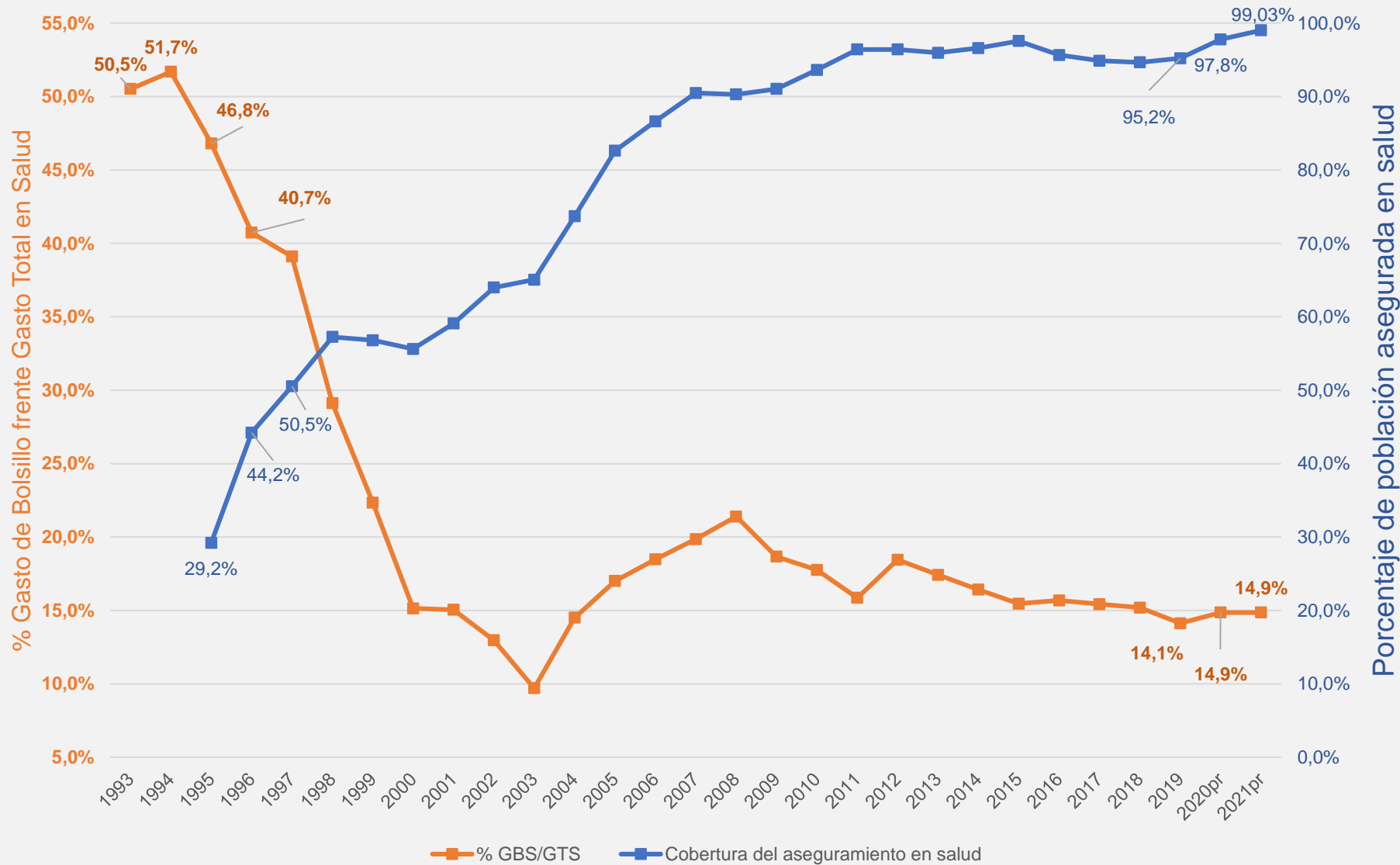


- En 2020 el gasto público con respecto al PIB fue 6,4%; sin embargo, ante un escenario proyectado sin caída del PIB, hubiese estado alrededor de 5,6%.
- En 2021 se estima un valor de 5,66%.

Fuente: MinSalud. Equipo Cuentas en Salud y DANE.



# Aseguramiento y GB en salud



► Para el año 2021 la cobertura del aseguramiento alcanzó el **99,03%** de la población total.

► Para los años 2020 y 2021, el Gasto de Bolsillo calculado provisionalmente es menor al 15%.





**MINISTERIO DE SALUD  
Y PROTECCIÓN SOCIAL**

**¡Gracias!**